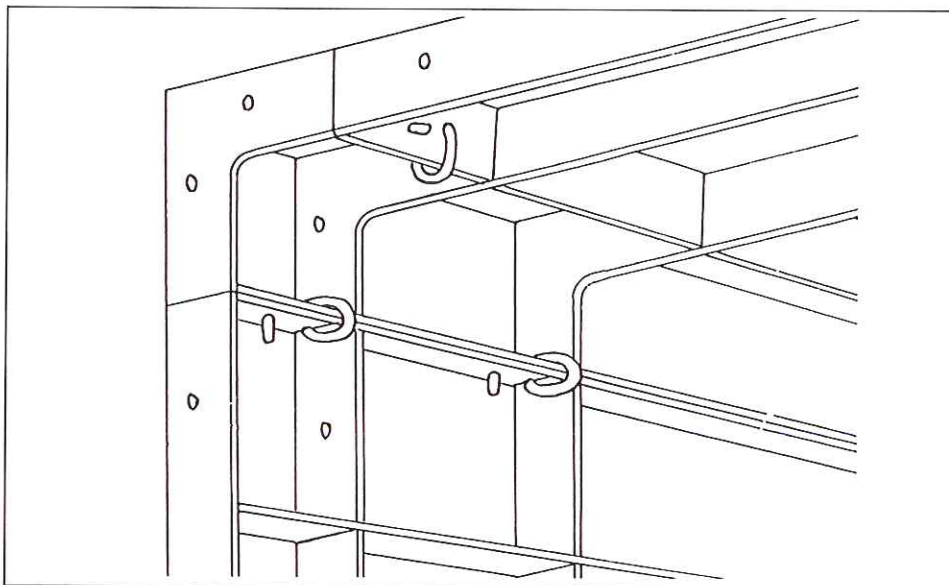
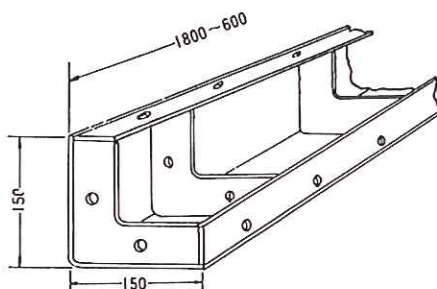
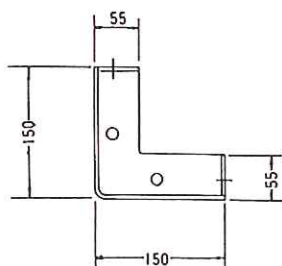


コーナーフォーム

- コーナーフォームは柱と壁、壁と梁、梁と床板などの入隅部分を接合する型わくで、これを使用すると入隅部分が簡易、堅固に組立てられます。

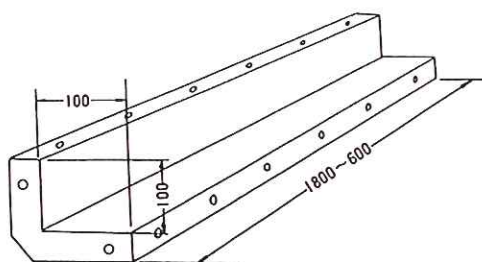
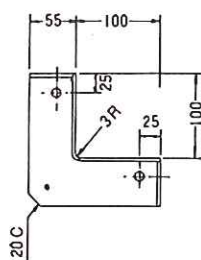


入隅コーナーフォーム



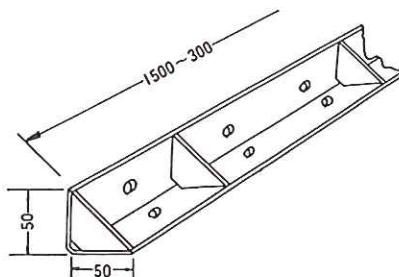
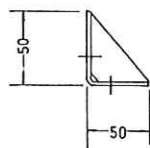
規格		mm	
巾		長さ	
150×150		1,800	
		1,500	
		1,200	
100×150		900	
		750	
		600	

出隅コーナーフォーム



規格		mm	
巾		長さ	
100×100		1,800	
		1,500	
		1,200	
		900	
		750	
	600		

コーナーアングル



規格		mm	
巾		長さ	
50×50		1,500	
		1,200	
		900	
		750	
		600	
		300	

取扱い商品