



トラック搭載の注意事項(製品別)

荷締め用

ラッシングベルトで
お願いします。



ラッシングベルト

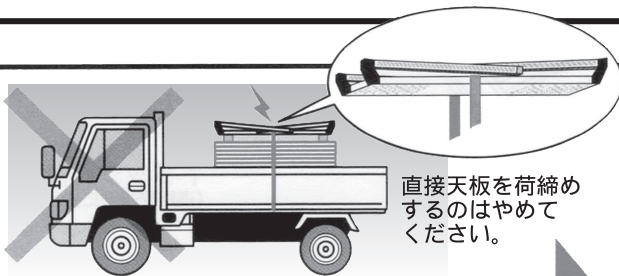


レバーブロック+ワイヤー




ロープ


可搬式作業台



直接天板を荷締め
するのはやめて
ください。





1本掛けは天板が
湾曲して破損するの
でやめてください。




枕木のすぐ内側で2本掛けしてください。

ゴスタワー




1本掛けは天板が湾曲して
破損するのでやめてください。




支柱が重なっている場所で
2本掛けしてください。

はしご・足場板




1本掛けは天板が湾曲して
破損するのでやめてください。




はしご等長い物は枕木を増やし、
両端の枕木のすぐ内側に
2本掛けしてください。

脚立



1本掛けは天板が湾曲して
破損するのでやめてください。



長い脚立は枕木を増やし、両端の
枕木の内側に2本掛けしてください。