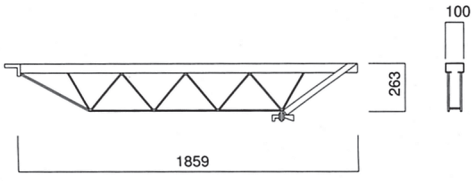
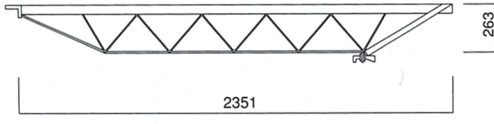


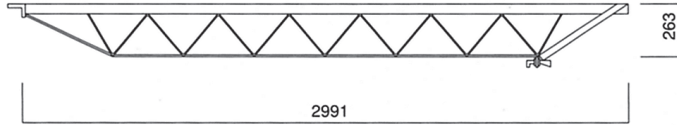
品名	品番	製品重量
ペコビームL-5	L5	16.7kg



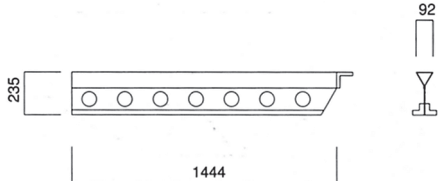
品名	品番	製品重量
ペコビームL-7	L7	20.4kg



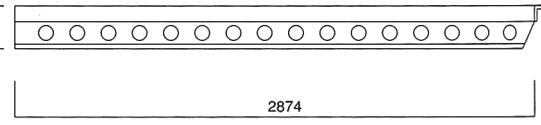
品名	品番	製品重量
ペコビームL-9	L9	25.6kg



品名	品番	製品重量
ペコビームP-5	P5	14.4kg

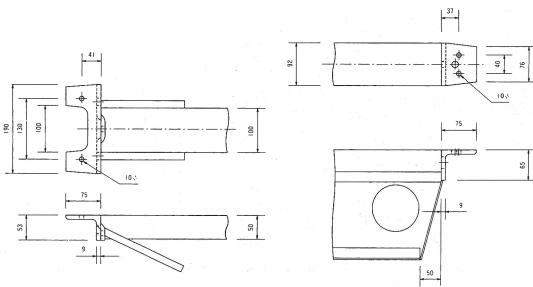


品名	品番	製品重量
ペコビームP-9	P9	28.0kg

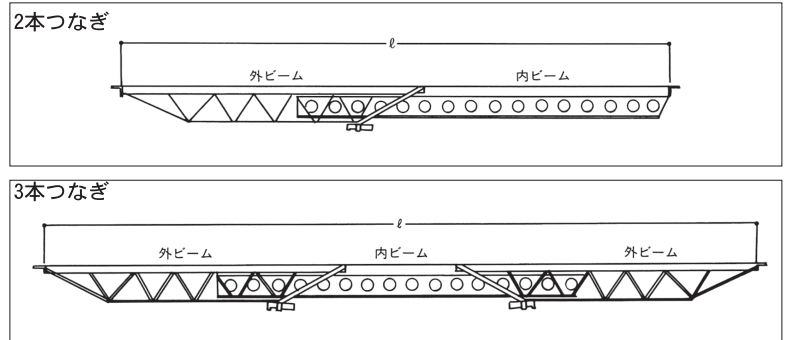


種類として外ビームにはL9、L7、L5の3種類、内ビームにはP9、P5の2種類があります。

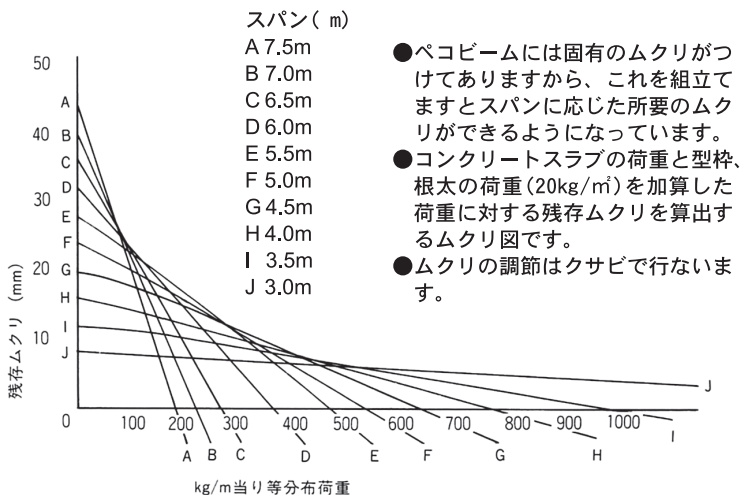
●外ビーム・内ビームの爪部詳細



●組合せ



残存ムクリ表(スパン別荷重)



施工上の注意

- ハンマーでクサビを打ち込むだけで内ビーム、外ビームの締めつけが十分得られますので、無理な締めすぎをしないでください。
- 大引材を用いる場合、下図に示すように爪金具を架設してください。
- ペコビームの中間にパイプサポート等を架設しますとペコビーム自体が座屈しますので、架設しないでください。

