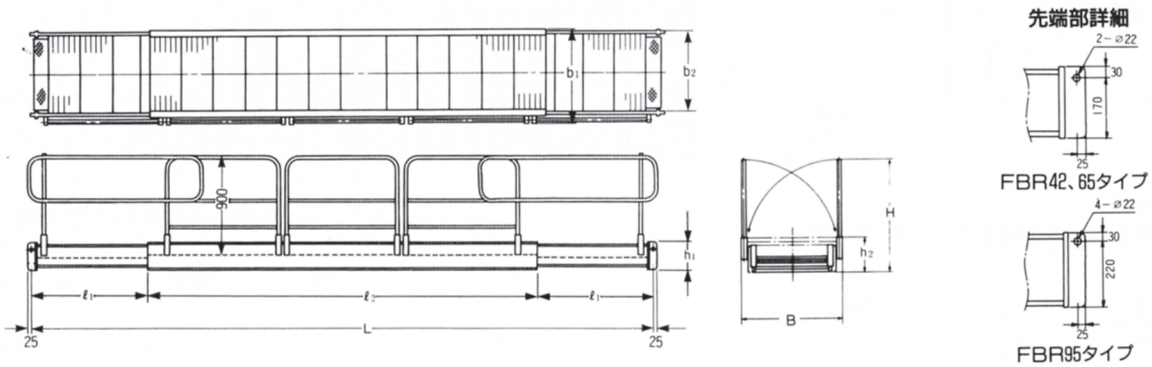
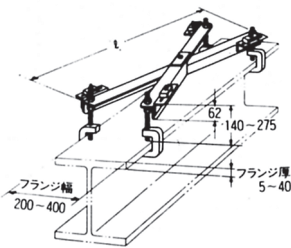


寸法詳細図



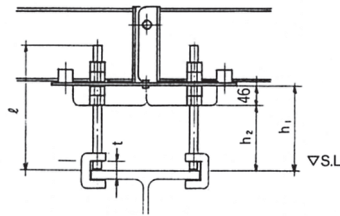
型 式	FBR42-800	FBR65-800	FBR65-1200	FBR95-800	FBR95-1200
L	2900~4300	4300~6600	4300~6600	6300~9600	6300~9600
l ₁	150~850(ピッチ50)	150~1300(ピッチ50)	150~1300(ピッチ50)	150~1800(ピッチ50)	150~1800(ピッチ50)
l ₂	2600	4000	4000	6000	6000
H	1000	1000	1000	1050	1050
h ₁	200	200	200	250	250
h ₂	275	275	275	325	325
B	920	920	1320	930	1330
b ₁	735	735	1135	735	1135
b ₂	700	700	1100	700	1100
自重kg	100	125	155	210	240

カサ上げ固定金具



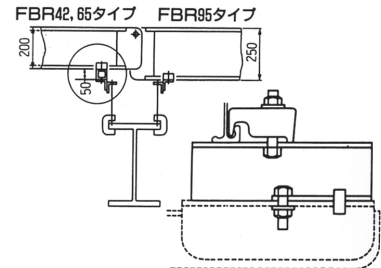
型式	ℓ	適 用
K-800	1050	FBR42-800、FBR65-800 FBR95-800
K-1200	1430	FBR65-1200、FBR95-1200

K調整組合せ表 (有効範囲)



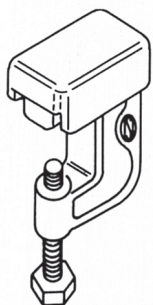
調整ボルト	シャコマン	L(mm)	h1(mm)	h2(mm)	t(mm)
M16×330L	40	330	100~260	65~214	0~38
(460)	40	(460)	130~405	85~359	0~38
M18×500L	60	(460)	130~405	85~359	0~60
(460)	60	(460)	130~405	85~359	0~60

異種ジョイント金具



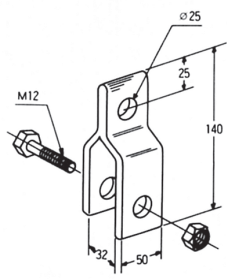
異種タイプを縦列ジョイントする場合、ご使用下さい。

S造用固定金具



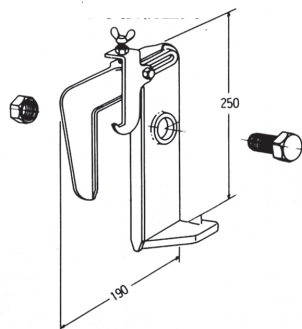
1台につき4個使用を標準とします。

吊り基部金具



1台につき4個使用を標準とします。

T字接続金具



スロープジョイントプレート (MAX 15°)

