



# トラック搭載の注意事項(製品別)

## 荷締め用

ラッシングベルトで  
お願いします。



ラッシングベルト

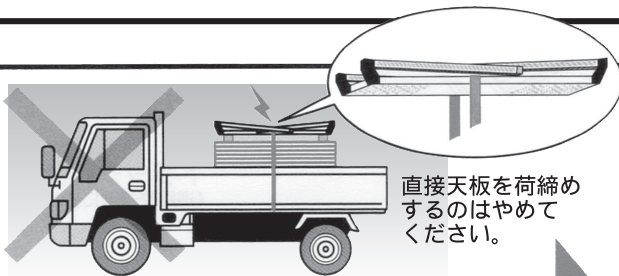


レバーブロック+ワイヤー




ロープ


## 可搬式作業台



直接天板を荷締め  
するのはやめて  
ください。





1本掛けは天板が  
湾曲して破損する  
のでやめてください。




枕木のすぐ内側で2本掛けしてください。

## ゴスタワー




1本掛けは天板が湾曲して  
破損するのでやめてください。





支柱が重なっている場所で  
2本掛けしてください。

## はしご・足場板




1本掛けは天板が湾曲して  
破損するのでやめてください。




はしご等長い物は枕木を増やし、  
両端の枕木のすぐ内側に  
2本掛けしてください。

## 脚立



1本掛けは天板が湾曲して  
破損するのでやめてください。



長い脚立は枕木を増やし、両端の  
枕木の内側に2本掛けしてください。