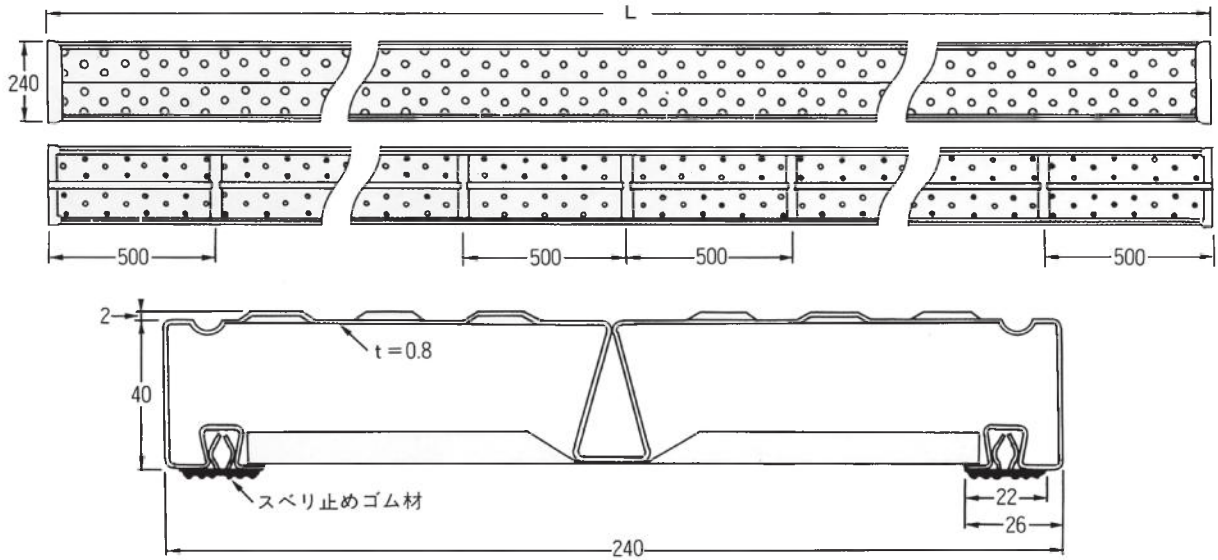
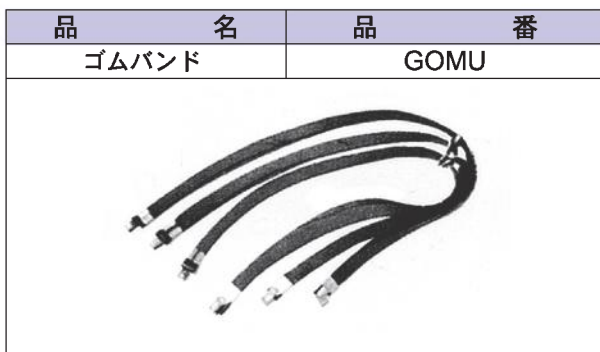
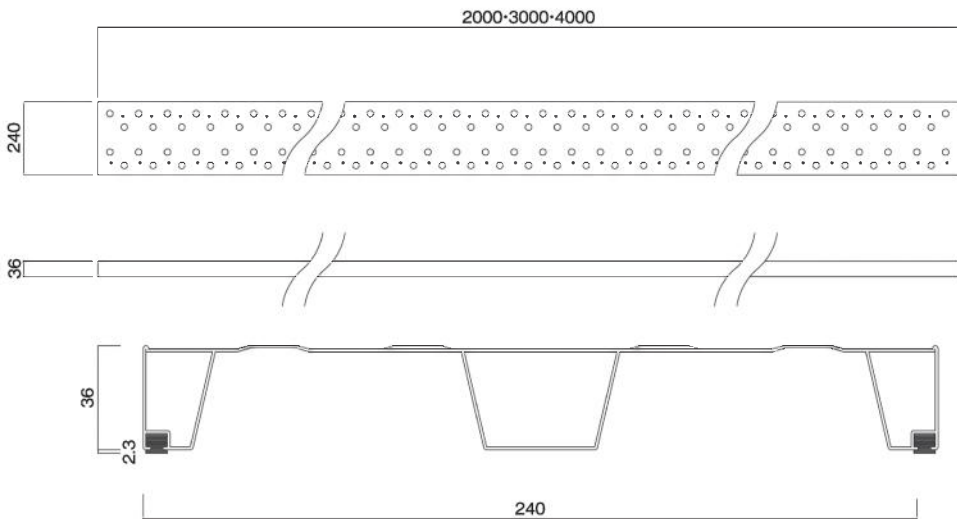


品名	品番	L(mm)	本体重量	許容荷重
鋼製足場板	LPO40	4000	13.0kg	1.47KN
	LPO30	3000	10.0kg	
	LPO20	2000	6.7kg	
	LPO15	1500	5.2kg	
	LPO10	1000	3.5kg	



品名	品番	厚み(mm)	巾(mm)	L(mm)	本体重量	許容荷重
アルミ足場板	APO40	36	240	4000	7.6kg	1.17KN
	APO30			3000	5.7kg	
	APO20			2000	3.8kg	



ゴムバンドは販売品です



アルミ足場板