

■ 簡易棚タナー

折りたたみ式簡易棚

品番：TANAR154

- 足場を外せば折りたたむことができます。
- 折りたたんで、積み重ねて保管できます。
- ラクに移動できるキャスター付。



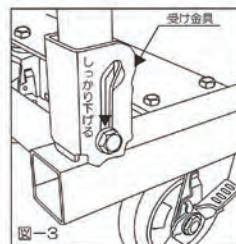
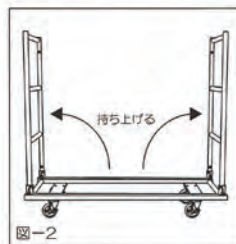
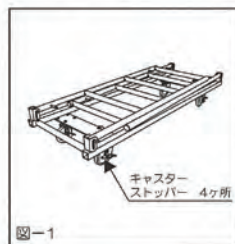
長尺の塩ビパイプなどの保管に最適
※布板未使用時は筋交いを取付けてください。
※筋交いはオプションです。



折りたたみ時
積み重ねて保管(5段まで)

ウレタンキャスター
に変更可能

- ①キャスターのストッパーをかける。(図-1)
- ②本体の両サイドのアームをそれぞれ持ち上げて立てる。(図-2)
- ③下部受け金具にしっかりとめ込む。(図-3)
※アームが倒れないことを確認してください。
- ④鋼製足場板を4枚セットしてください。(図-4)
※足場板のフックが横架材にしっかりと掛かっていることを確認してください。



仕様 使用部材…本体 1、鋼製足場板4

棚数	4段
寸法	L1920×H1785×W660mm
積載荷重	静止時各段150kg以下 移動時各段75kg以下
使用布板	鋼製足場板L1829×W500mm
自重	96kg(本体42kg)

