


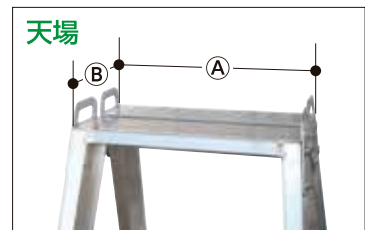

脚立(工事用)

アルミ製

折畳式

10日保証

現場の作業がより安全に！ より容易に！



●脚立脚カバー(販売)



※4個1セットでの販売となります。

商品名	型式	天場寸法(mm)			設置寸法(mm)			収納寸法(mm)			開き止め金具 (mm)	質量 (kg)	許容荷重 kN(kgf)	仮設認定
		幅(W) (A)	奥行(D) (B)	ステップ幅 (mm)	幅(W) (C)	奥行(D) (D)	高さ(H) (E)	幅(W) (F)	高さ (G)	長さ (H)				
脚立3尺(工事用)	SEC-S90	320	160	60	532	716	900	535	180	1000	中折式	6.1	1.56(160)	○
脚立4尺(工事用)	SEC-S120	320	160	60	598	899	1200	600	180	1310	中折式	7.6	1.56(160)	○
脚立5尺(工事用)	SEC-S150	320	160	60	664	1083	1500	665	180	1620	中折式	9.7	1.56(160)	○
脚立6尺(工事用)	SEC-S180	320	160	60	730	1266	1800	730	180	1940	中折式	11.6	1.56(160)	○
脚立7尺(工事用)	SEC-S210	320	160	60	796	1450	2100	800	180	2250	中折式	13.7	1.56(160)	×
脚立8尺(工事用)	SEC-S240	320	160	60	862	1633	2400	865	180	2560	中折式	16.7	1.56(160)	×
脚立9尺(工事用)	SEC-S270	320	160	60	928	1817	2700	930	180	2880	中折式	18.3	1.56(160)	×