


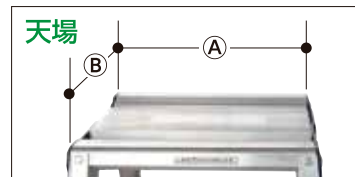

脚 立 (業務用)

アルミ製

折畳式

10日保証

工事用よりも軽量で持ち運びがラクラク!



商品名	型 式	天場寸法 (mm)		ステップ幅 (mm)	設置寸法 (mm)			収納寸法 (mm)			開き止め金具 (mm)	質量 (kg)	許容荷重 kN (kgf)	仮設認定
		幅(W) (A)	奥行(D) (B)		幅(W) (C)	奥行(D) (D)	高さ(H) (E)	幅(W) (F)	高さ (G)	長さ (H)				
脚立3尺(業務用)	HM-C90	300	247	55	470	763	830	475	255	925	中折式	4.4	0.98(100)	×
脚立4尺(業務用)	HM-C120	300	247	55	524	942	1120	525	255	1230	中折式	5.3	0.98(100)	×
脚立5尺(業務用)	HM-C150	300	247	55	577	1120	1410	580	255	1530	中折式	6.2	0.98(100)	×
脚立6尺(業務用)	HM-C180	300	247	55	631	1299	1700	635	255	1835	中折式	7.2	0.98(100)	×
脚立7尺(業務用)	HM-C210	300	247	55	684	1477	1990	685	255	2140	中折式	8.6	0.98(100)	×
脚立8尺(業務用)	HM-C240	300	247	55	738	1655	2290	740	255	2445	中折式	9.9	0.98(100)	×
脚立9尺(業務用)	HM-C270	300	247	55	791	1834	2580	795	255	2750	中折式	11.1	0.98(100)	×
脚立10尺(業務用)	HM-C300	300	247	55	845	2012	2869	845	255	3051	中折式	14.4	0.98(100)	×
脚立12尺(業務用)	HM-C360	300	247	55	951	2369	3450	955	255	3665	交差式	20.3	0.98(100)	×