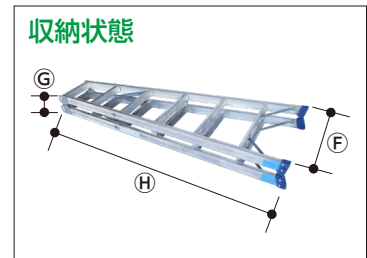
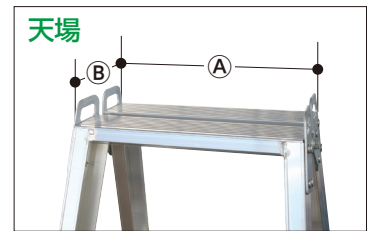



# 脚立 (工事用)

アルミ製 折畳式 10日保証

現場の作業がより安全に！  
より容易に！



●脚立脚カバー(販売)



※4個1セットでの販売となります。

商品名	型式	天場寸法 (mm)		ステップ幅 (mm)	設置寸法 (mm)			収納寸法 (mm)			開き止め金具 (mm)	質量 (kg)	許容荷重 kN (kgf)	仮設認定
		幅 (W) (A)	奥行 (D) (B)		幅 (W) (C)	奥行 (D) (D)	高さ (H) (E)	幅 (W) (F)	高さ (G)	長さ (H)				
脚立3尺(工事用)	SEC-S90	320	160	60	532	716	900	535	180	1000	中折式	6.1	1.56 (160)	○
脚立4尺(工事用)	SEC-S120	320	160	60	598	899	1200	600	180	1310	中折式	7.6	1.56 (160)	○
脚立5尺(工事用)	SEC-S150	320	160	60	664	1083	1500	665	180	1620	中折式	9.7	1.56 (160)	○
脚立6尺(工事用)	SEC-S180	320	160	60	730	1266	1800	730	180	1940	中折式	11.6	1.56 (160)	○
脚立7尺(工事用)	SEC-S210	320	160	60	796	1450	2100	800	180	2250	中折式	13.7	1.56 (160)	×
脚立8尺(工事用)	SEC-S240	320	160	60	862	1633	2400	865	180	2560	中折式	16.7	1.56 (160)	×
脚立9尺(工事用)	SEC-S270	320	160	60	928	1817	2700	930	180	2880	中折式	18.3	1.56 (160)	×