

アップスター

スチール製

仮設認定

伸縮機能

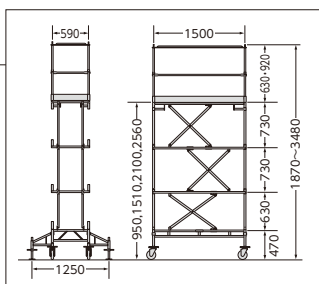
4輪
ストッパー

※組立、解体、変更には資格が必要です。

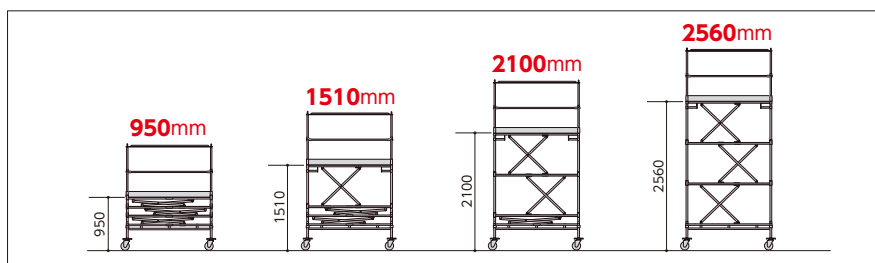
作業の省力化・効率化に適した昇降式移動足場

US-25S

手摺高さ2段階式

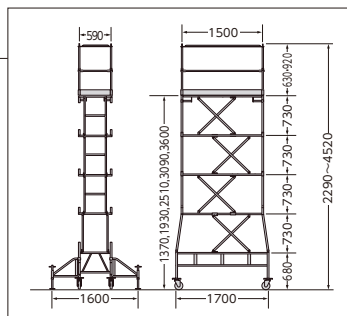


収納状態


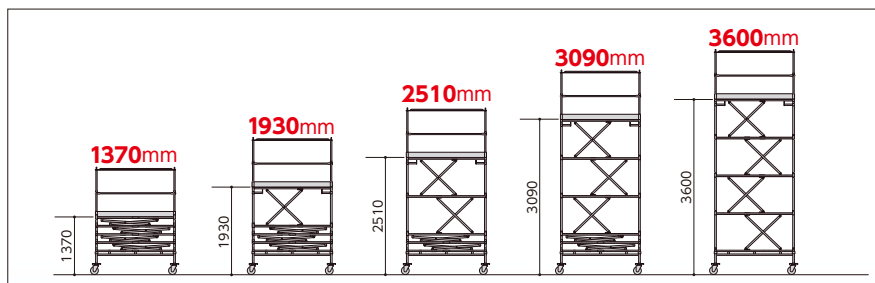


US-36S

手摺高さ2段階式



収納状態



商品名	型式	作業台寸法 (mm)			作業床高 (mm)	高さ調節 (mm)	設置寸法 (mm)			収納寸法 (mm)			タイヤ径 (φ)	タイヤ素材	質量 (kg)	許容荷重 kN (kgf)	昇降方式
		幅 (W)	奥行 (D)	手摺高 (H)			幅 (W)	奥行 (D)	高さ (H)	幅 (W)	奥行 (D)	高さ (H)					
アップスターUS25	US-25S	590	1500	630・920	950~2560	4段階 (950・1510・2100・2560)	1250	1500	1870~3480	690	1780	980	150	ゴム	143.0	1.3(133)	手動
アップスターUS36	US-36S	590	1500	630・920	1370~3600	5段階 (1370・1930・2510・3090・3600)	1600	1700	2290~4520	800	1830	1440	150	ゴム	192.0	1.3(133)	手動

ご使用上の注意

- 許容荷重1.3kN(133kgf)以内で使用してください。 ■必ず平坦な場所又は、本体は水平にして使用してください。
- 移動・転倒防止のため、車輪は全てブレーキを効かせ、アウトリガーは必ず正規の方向に広げて使用してください。
- 人を乗せたまま、移動させないでください。 ■移動は原則として作業床を最低の高さに下降させた後に行ってください。
- 上昇・下降の際は、作動部に手を挟まれないようご注意ください。
- 複数のアップスターを併置し、その上に足場板等を掛け渡して作業床として使用しないでください。

◆注意事項プレート 原寸大 9-9・10ページ

◆点検表 原寸大 9-20ページ