


インバーター発電機

使いやすく、持ち運びも便利なコンパクトボディ!!

1.6KVA



給油口 & 燃料残量計



操作部 & 電源接続部



2.0KVA


持ち運びしやすい軽量発電機

低騒音&低燃費のエコ発電機能付き




2.8KVA

GE-2800-IV2



IEG2800M



※2.8KVAは両機種とも同スペックとなります。

型式	寸法(mm)			電圧(V)	電流(A)	コンセント数	連続運転時間		騒音値		乾燥質量(kg)	使用燃料	燃料タンク(ℓ)	使用場所
	幅(W)	奥行(D)	高さ(H)				1/4運転	定格運転	dB(A)/7m 1/4負荷 ~定格負荷	dB/LWA 3/4負荷				
1.6KVA	490	280	445	100	16	交流:20A×2 直流:12A×1	約10.5	約4.2	51.5~61	87.5	20	無鉛ガソリン	4.2	屋内
2.0KVA	527	419	461	100	20	交流:20A×2 直流:12A×1	約8.6	約5.0	54.5~61	87.5	32	無鉛ガソリン	6	屋内
2.8KVA	445	680	555	100	28	交流:15A×2/30A×1 直流:12A×1	約18.1	約7.6	54.5~61	85.5	68	無鉛ガソリン	12	屋内