

# ミストファン

屋内用

## ミスト + 送風で快適冷房

### ファン首振り機能

(横60° 縦40°)

### ミストノズル

3パターンの間欠タイマー搭載。




### 大型水タンク & 渴水停止装置

タンクの水が無くなるとモーターが自動で停止

### 移動しやすい大型車輪



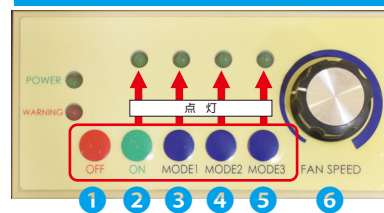
### 給水ホース取付口



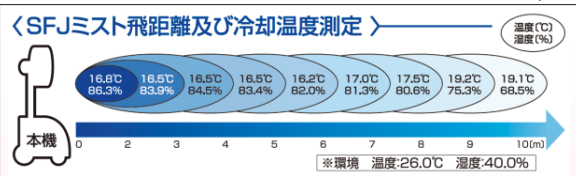
※カプラー、ホースはお客様にてご用意となります。



### 操作パネル



- ① 運転停止
- ② 運転開始
- ③ 間欠運転 (50秒ON・15秒OFF)
- ④ 間欠運転 (50秒ON・30秒OFF)
- ⑤ 間欠運転 (50秒ON・50秒OFF)
- ⑥ 風量調整



| 型式       | 寸法 (mm) |        |           | 電圧 (V) | 消費電力 (kW) | 風量    | 噴霧量 (L/min) | コード長さ (m) | タンク容量 (ℓ) | 質量 (kg) | 使用場所 |
|----------|---------|--------|-----------|--------|-----------|-------|-------------|-----------|-----------|---------|------|
|          | 幅 (W)   | 奥行 (D) | 高さ (H)    |        |           |       |             |           |           |         |      |
| SFJ-2021 | 530     | 710    | 1470~1920 | 100    | 0.41      | 無段階調整 | 0.24        | 3.0       | 60        | 48.0    | 屋内   |

- 本機や通電部分 (各種装置、電源コード、コンセントなど) に水がかからないようにしてください。また、濡れた手で通電部分をさわらないでください。
- 運転中および停止直後は、モーター本体や周辺が熱くなっていますので、手や肌が触れないようにしてください。
- 設置する際は必ず平坦な場所に設置し、車輪にストッパーをかけ止めをしてください。

台

車

可搬式作業台

移動式作業台・足場材

電気機器

照

明

保安用品

事務機器