


# LEDワークライト(充電式)

充電式で軽量、持ち運びも便利



| 寸法(mm) |       |       | 全光束(Lm) | 電圧(V) | 消費電力(W) | 充電時間(完全放電時) | 連続点灯時間(h) | 質量(kg) | 使用場所 |
|--------|-------|-------|---------|-------|---------|-------------|-----------|--------|------|
| 幅(W)   | 奥行(D) | 高さ(H) |         |       |         |             |           |        |      |
| 42     | 42    | 510   | 190~300 | 100   | 7.5     | 5           | 3.5~6     | 0.36   | 屋内   |

# LEDチューブライト

暗くなれば自動的に点灯し、明るくなれば自動的に消灯

電池式

ソーラー式


使用イメージ



単一電池×2本使用



(10mチューブ×2本、ソーラー部のセット)  
ソーラー式なので電源のない所で使用できます。



ソーラー部 & スイッチ部



※日中、ONスイッチを押せば点灯確認ができます。

| 仕様    | 寸法(mm) |       | ソーラーパネル | 点灯時間         | 点灯パターン | 夜間自動点滅機能 | 質量(kg) | 使用場所 |
|-------|--------|-------|---------|--------------|--------|----------|--------|------|
|       | 幅(Φ)   | 長さ(m) |         |              |        |          |        |      |
| 電池式   | 22     | 10    | —       | 70時間         | 交互点滅   | ○        | 1.5    | 屋外可  |
| ソーラー式 | 22     | 10×2  | 1W      | 8日(無日照・満充電時) | 交互点滅   | ○        | 3.2    | 屋外可  |

- 電池式に使用する電池はお客様にてご用意をお願いいたします。
- ソーラー式は、使用しない場合はスイッチをお切りください。

# LEDテープライト

10日保証

電源ケーブル



設置例




# LEDコネクトライン

10日保証

最大 50m まで連結可能  
屋外使用も可能な防雨型

収納用巻胴付き

防雨キャップ付  
連結用コンセント



| 商品名        | 長さ(m) | 電源コード長さ(m) | 全光束(Lm)    | 電圧(V) | 消費電力(W) | 連結       | 発光タイプ | 質量(kg) | 使用場所 |
|------------|-------|------------|------------|-------|---------|----------|-------|--------|------|
| LEDテープライト  | 10    | 1.5        | 1400(両面合計) | 100   | 110     | 5(最長50m) | 両面    | 2.3    | 屋外可  |
| LEDコネクトライン | 10    | 1.6        | 1300/m     | 100   | 117     | 5(最長50m) | 両面    | 1.9    | 屋外可  |

- LEDにはばらつきがある為、同一型式製品でも発色や明るさが異なる場合があります。